

# CASAMENTOS

**Atração especial**  
Anime seu enlace  
contratando atores,  
cantores e bailarinos

**Bolo com  
champagne**  
Como organizar essa  
econômica recepção

**Promoção**  
Casamento  
de revista

10

**Modelos  
exclusivos  
de buquês**

*Inspiração*

Casamentos contemporâneos, rústicos  
ou tradicionais. Tudo o que você precisa  
saber sobre cada estilo



editora

escala

escala

escala

escala

escala

escala

escala

escala

escala

escala

escala

escala

escala

escala

escala

escala

escala

escala

escala

escala

escala

escala

escala

escala

escala

escala

escala

escala

escala

escala

escala

escala

escala

escala

escala

escala

escala

escala

escala

escala


escala

escala

escala

escala

PASSO A PASSO: FAÇA LINDOS SOUSPLATS COM MATERIAL RECICLÁVEL





# Rústico chique

Enfatizar as belezas naturais é uma ótima opção quando se trata de um enlace a céu aberto. Para valorizar o cenário praiano, use móveis de madeira, gaiolas suspensas e flores tropicais

Por Natália Mestre Fotos Reginaldo Martins

A PEDIDO DO NOIVO SURFISTA, O CASAMENTO aconteceu na paradisíaca Riviera de São Lourenço, litoral de São Paulo. Como já era do perfil do casal valorizar bastante a natureza, a decoradora Cinthia Rosenberg sugeriu o Espaço Gaiana para cenário da festa. Um ambiente com vista para o mar, muito verde, rústico e, ao mesmo tempo, elegante. Nesse caso, o *décor* teve que ser composto por objetos ligados ao estilo, entre eles, as mesas de madeira, bolas de sisal e aparatos de ferro, como os suportes usados em toda a passarela montada na área externa do salão. Dentro do espaço há ambientes bem distintos: *hall*, *deck* em dois níveis, pista de dança e o gramado perfeito para as cerimônias, onde predominaram arranjos de rosas-brancas, gipsófilas e fitas de cetim cercando a esteira, disposta para proporcionar maior conforto às convidadas com salto alto.

### Tenda transparente


Como a intenção era não extrapolar o orçamento com o aluguel de mobiliário, Cinthia valorizou os móveis e a decoração já existentes. A única sugestão consistiu na ampliação do espaço


para acomodar o número de convidados, por isso foi construída uma cobertura de lona transparente ligada ao *deck*. "A intenção era dar uma maior sensação de liberdade aos convidados", diz Rosenberg. Uma das vantagens desse tipo de cobertura é o sistema *roll-on*, que permite ser aberta a qualquer momento, caso o dia apresente temperatura amena. "Para casamentos na praia ou ao ar livre deve sempre existir um plano B. Não temos como fazer um evento contando apenas com a sorte, por isso a montagem de toda essa infraestrutura", avalia.

### Cartela de cores tropicais

A sobriedade do branco limitou-se ao jardim. Para dentro do Gaiana, Cinthia propôs cores quentes: amarelo, laranja e vermelho. "No início, essa ideia assustou a noiva, mas depois de um pequeno ajuste, quando incluí o lilás, ela gostou bastante", revela. A cenografia teve uma proposta leve e informal. Apenas a mesa de doces destacou-se pela escolha de materiais, como gaiolas, vasos pequenos de porcelana e topiarias suspensas. As bandejas de *rattan* e as ânforas marrons não poderiam ficar de

Apaixonado pelas ondas do litoral, o noivo, que também planejou a cerimônia na praia, pediu para criar um topo de bolo com sua prancha de surfe. Também foi criada a prancha de assinaturas. Nela, os convidados deixaram os seus recados, que foram para a parede do apartamento do casal






Bandejas de *rattan* e ânforas marrons, usadas na mesa de doces, são indispensáveis para criar o clima rústico. Abaixo, minivases de porcelana branca contrastavam com a mesa de madeira.

fora dessa decoração rústica. Entre as delícias servidas, estavam as pirâmides de gianduia, brigadeiros com pistache, trufas de limão e marzipã com framboesa. Dezenas de flores tropicais e bromélias, combinadas com velas brancas e laranjas foram os destaques do projeto. Os arranjos de mesa, a pedido da noiva, tiveram detalhes de palha. Já na mesa dos pombinhos, um maior capricho com as espécies, afinal eles vivem fora do Brasil e queriam aproveitar toda a diversidade daqui. "A proposta aqui era transmitir alegria através das cores quentes", explica Cinthia.

### Prancha de recados

Indispensável em qualquer casamento é encontrar detalhes da vida dos noivos. Além de dar a sensação de que tudo foi minuciosamente planejado, também cria um diferencial em relação às outras festas. Nesse enlace, a amarração dos guardanapos foi feita com fios de sisal e uma conchinha. No topo de bolo, o noivo surfista e a noiva com cachecol e roupa de frio eram uma referência às baixas temperaturas enfrentadas nos Estados Unidos, país onde moram atualmente. Como peça mais criativa podemos eleger a prancha de assinaturas. Nela, os convidados deixaram os recados que foram para a parede do apartamento do casal. 🍷





Dispostos em um armário de madeira, os bem-casados ficaram próximos à saída, em uma área com bolas de sisal, arranjos de flores de hera e velas laranja



### *Ficha técnica*

- Número de convidados: 250
- Local e bufê: Espaço Gaiana
- Organização: Cinthia Rosenberg
- Decoração: Tutti Flora
- Bem-casados: Ana Cristina
- Doces: Nininha Sigrist, Opera Ganache, Regina Domanico
- Bebidas: BR Bebidas
- Dj: DB2